


PLAN DIARIO ATFM BOLIVIA



Valido para el 11 de Noviembre de hrs 1200 a 0000

PRONOSTICO SLLP

INFORMACIÓN METEOROLÓGICA

Aeropuerto: SLLP Aeropuerto Internacional – El Alto



MIER 06	JUE 07	VIE 08	SAB 09	DOM 10	LUN 11	MAR 12
MAÑANA SCT VRB02KT	MAÑANA SCT 09006KT	MAÑANA SCT 09006KT	MAÑANA FEW 07005KT	MAÑANA FEW 08005KT	MAÑANA FEW 08006KT	MAÑANA SCT VRB02KT
TARDE BKN/CB 15012KT	TARDE SCT/CB 09013KT	TARDE FEW 10013KT	TARDE FEW 15012KT	TARDE SCT 14013KT	TARDE SCT/CB 11013KT	TARDE SCT/CB 11012KT
NOCHE SCT 08006KT	NOCHE FEW 08006KT	NOCHE FEW 07005KT	NOCHE SCT 06005KT	NOCHE FEW 05006KT	NOCHE SCT 09005KT	NOCHE FEW 08005KT
TX 16 TN 04	TX 17 TN 04	TX 18 TN 03	TX 19 TN 02	TX 19 TN 03	TX 18 TN 04	TX 16 TN 04

Vigencia: 06/11/2024 - 12/11/2024

PRONOSTICO SLVR

INFORMACIÓN METEOROLÓGICA

Aeropuerto: SLVR Aeropuerto Internacional - VIRU VIRU



MIER 06	JUE 07	VIE 08	SAB 09	DOM 10	LUN 11	MAR 12
MAÑANA BKN 33008KT	MAÑANA BKN 35010KT	MAÑANA BKN 34005KT	MAÑANA SCT 18005KT	MAÑANA FEW 14005KT	MAÑANA SCT 34008KT	MAÑANA BKN/CB 32008KT
TARDE BKN/CB 35015KT	TARDE BKN/CB 18018KT	TARDE SCT 18012KT	TARDE SCT 18015KT	TARDE FEW 14010KT	TARDE SCT 36015KT	TARDE BKN/CB 18018KT
NOCHE SCT 33006KT	NOCHE BKN 32005KT	NOCHE SCT 18006KT	NOCHE FEW 18006KT	NOCHE SCT 32005KT	NOCHE SCT 32006KT	NOCHE BKN 18006KT
TX 32 TN 23	TX 28 TN 23	TX 32 TN 20	TX 34 TN 21	TX 35 TN 22	TX 33 TN 24	TX 28 TN 22

Vigencia: 06/11/2024 - 12/11/2024

TAF


Fecha :FTBO SLLP 101702

SLLP

-TAF SLLP 101600Z 1018/1118 13012KT 9999 FEW020 TX19/1019Z TN03/1110Z TEMPO 1019/1021 05015G25KT BECMG 1023/1103 VRB02KT BECMG 1112/1114 13010KT=

SLVR

-TAF SLVR 101600Z 1018/1118 34012KT 9999 SCT023 TX37/1019Z TN24/1110Z BECMG 1021/1023 VRB02KT BECMG 1114/1116 34015G27KT=




EMISIÓN DE NOTAM SLLP

AEROPUERTO INTERNACIONAL “EL ALTO”

SUP AIP SERIE A88/22 NR 67/22 RWY 10/28 SUSPENDIDA TEMPORALMENTE
OPERACIONES PARA AERONAVES B-737/300/400/500 CLÁSICO

NOTAM (A1439/24) DESDE 23/OCT/24 HR 1800 HASTA 27/DEC/24 HR 1800 ESTIMADO
GP FREQ 335 MHZ PISTA 10 INUTILIZABLE




EMISIÓN DE NOTAM SLVR

AEROPUERTO INTERNACIONAL "VIRU VIRU"

- **NOTAM (A1121/24)** DESDE 22/AGO/24 HR 1158 HASTA 20/NOV/24 HR 1300 ESTIMADO PUESTO DE ESTACIONAMIENTO DE AERONAVES NUMERO 7, CON OBRAS EN PROGRESO CON EQUIPO PESADO OPERACIONES COORDINAR CON TORRE.
- **NOTAM (A1122/24)** DESDE 22/AGO/24 HR 1200 HASTA 20/NOV/24 HR 1300 ESTIMADO CALLE DE RODAJE "D" CERRADO POR MANTENIMIENTO.
- **NOTAM (A1509/24)** DESDE 02/NOV/24 HASTA 01/ENE/25 ENTRE HR 1400 A 1800 Y 1900 A 2200 EN PLATAFORMA PRINCIPAL OBRAS DE MANTENIMIENTO EN PROGRESO OPERACIONES COORDINAR CON TORRE
- **NOTAM (A1510/24)** DESDE 02/NOV/24 HASTA 01/ENE/25 ENTRE HR 1400 A 1800 Y 1900 A 2200 CALLES DE RODAJE "C" "F" "G" OBRAS DE MANTENIMIENTO EN PROGRESO OPERACIONES COORDINAR CON TORRE

DASHBOARD SLLP

Portada (Frontpage) 

PLAN DE OPERACIONES ATFM PARA LA REGIÓN SAM (ATFM OPERATIONS PLAN FOR SAM REGION)

All Traffic Commercial

Demanda R60 (R60 Demand) - UTC

Aeropuerto (...)	Fecha (Date)	00:00	01:00	02:00	03:00	04:00	05:00	06:00	07:00	08:00	09:00	10:00	11:00	12:00	13:00	14:00	15:00	16:00	17:00	18:00	19:00	20:00	21:00	22:00	23:00	Total
BOL (.) + SLLP (Aer...)	11/11/2024	1	1	2						2	4	6	5	2	4	3	2	3	3	3	2	2	2	4	51	
Total		1	1	2						2	4	6	5	2	4	3	2	3	3	3	2	2	2	4	51	

Season, Semana (...)

W24 (Season) + 03 ...

Día Sem. (Weekday)

Todas

Horario (Hour)

Todas

DEP/ARR

Todas



Rate Congestion

Rate 80%



Horarios de Congestión (Congestion Hours) - UTC

Fecha (Date)	00:00	01:00	02:00	03:00	04:00	05:00	06:00	07:00	08:00	09:00	10:00	11:00	12:00	13:00	14:00	15:00	16:00	17:00	18:00	19:00	20:00	21:00	22:00	23:00
11/11/2024	[Green bars indicating congestion hours]																							


Color # Referencia

	Nº de arribos y partidas inferior al 80% de las respectivas capacidades (Arrivals and departures lower than 80% of airport capacity)
	A Nº de arribos igual o superior al 80% de la respectiva capacidad (Arrivals equal to or greater than 80% of airport arrival rate)

Color # Referencia

	D Nº de partidas igual o superior al 80% de la respectiva capacidad (Departures equal to or greater than 80% of airport departure rate)
	A/D Nº de arribos y partidas igual o superior al 80% de la capacidad del aeropuerto (Arrivals and departures equal to or greater than 80% of airport capacity)

DASHBOARD SLLP - R60


Portada (Frontpage) 


PLAN DE OPERACIONES ATFM PARA LA REGIÓN SAM (ATFM OPERATIONS PLAN FOR SAM REGION)

.. Aeropuerto (AD)

BOL (.) + SLLP (Aero... 

Season, Semana (W...

W24 (Season) + 03 (... 

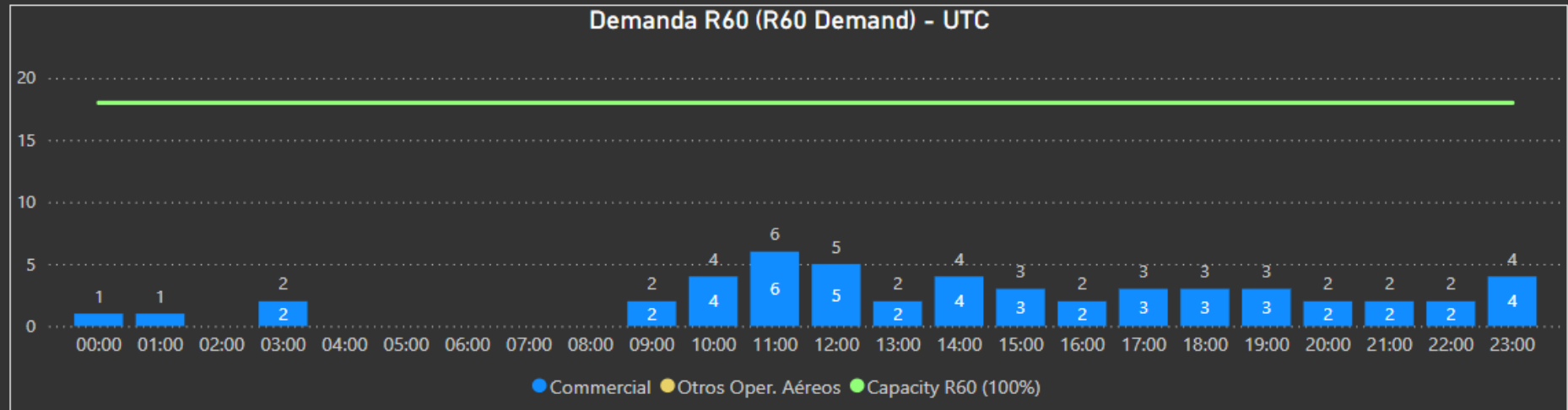
Día Sem. (Weekd... 

Horario (Hour)

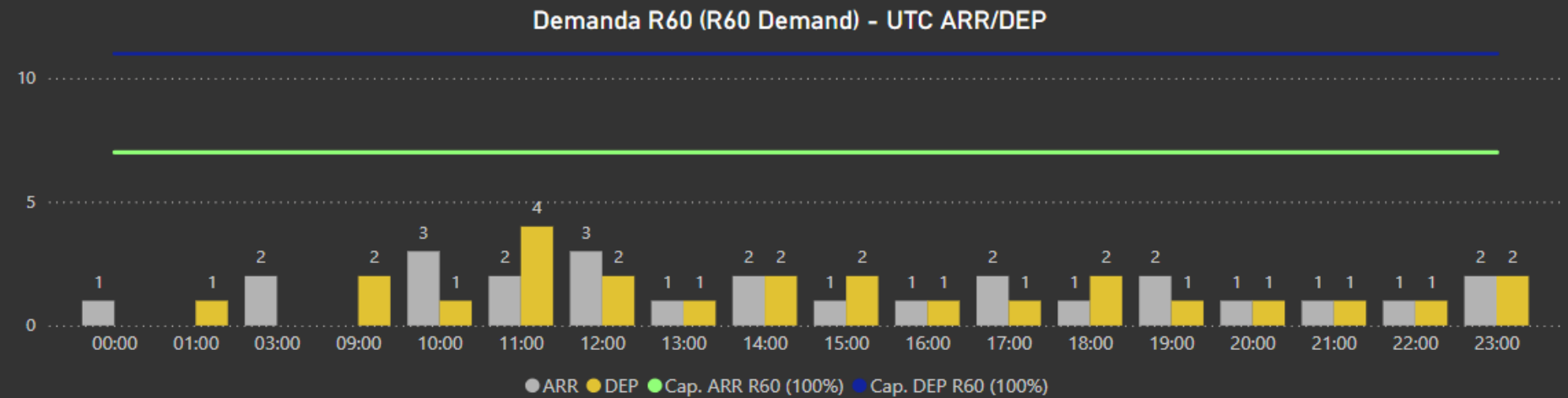
Todas 

Todas 


Demanda R60 (R60 Demand) - UTC




Demanda R60 (R60 Demand) - UTC ARR/DEP




DASHBOARD SLLP - R15


Portada (Frontpage) 


PLAN DE OPERACIONES ATFM PARA LA REGIÓN SAM (ATFM OPERATIONS PLAN FOR SAM REGION)

Aeropuerto (AD) 


BOL (.) + SLLP (Aero... 

Season, Semana (W... 

W24 (Season) + 03 (... 

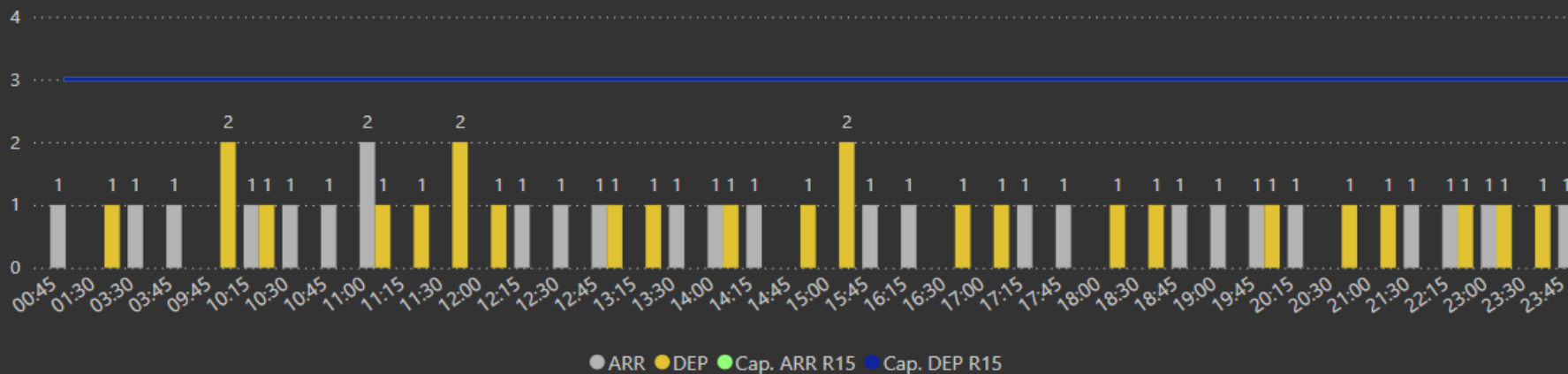
Día Sem. (Weekd... 

Todas 

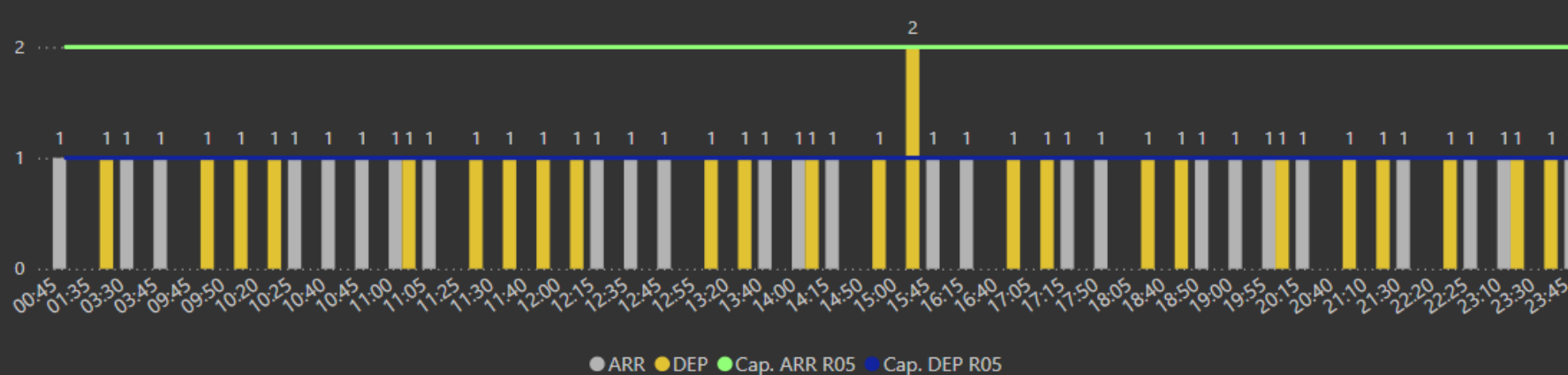
Horario (Hour) 

Todas 

Demanda R15 diaria (Daily R15 demand) - UTC ARR/DEP



Demanda R05 diaria (Daily R05 demand) - UTC ARR/DEP



DASHBOARD SLVR

Portada (Frontpage) ?

PLAN DE OPERACIONES ATFM PARA LA REGIÓN SAM (ATFM OPERATIONS PLAN FOR SAM REGION)

All Traffic Commercial

Demanda R60 (R60 Demand) - UTC

.. Aeropuerto (...)	Fecha (Date)	00:00	01:00	02:00	03:00	04:00	05:00	06:00	07:00	08:00	09:00	10:00	11:00	12:00	13:00	14:00	15:00	16:00	17:00	18:00	19:00	20:00	21:00	22:00	23:00	Total
BOL (.) + SLVR (Aer...)	11/11/2024	1	1	2		2			1	2	5	3	7	3	4	4	2	4	5	3	4	4	5	8	5	75
Total		1	1	2		2			1	2	5	3	7	3	4	4	2	4	5	3	4	4	5	8	5	75

Season, Semana (...)

W24 (Season) + 03 ...

Día Sem. (Weekday)

Todas

Horario (Hour)

Todas

DEP/ARR

Todas

Rate Congestion

Rate 80%

Horarios de Congestión (Congestion Hours) - UTC

Fecha (Date)	00:00	01:00	02:00	03:00	04:00	05:00	06:00	07:00	08:00	09:00	10:00	11:00	12:00	13:00	14:00	15:00	16:00	17:00	18:00	19:00	20:00	21:00	22:00	23:00
11/11/2024	[Green bars indicating congestion]																							


Color # Referencia

[Green]	Nº de arribos y partidas inferior al 80% de las respectivas capacidades (Arrivals and departures lower than 80% of airport capacity)
[Yellow]	A Nº de arribos igual o superior al 80% de la respectiva capacidad (Arrivals equal to or greater than 80% of airport arrival rate)

Color # Referencia

[Orange]	D Nº de partidas igual o superior al 80% de la respectiva capacidad (Departures equal to or greater than 80% of airport departure rate)
[Red]	A/D Nº de arribos y partidas igual o superior al 80% de la capacidad del aeropuerto (Arrivals and departures equal to or greater than 80% of airport capacity)

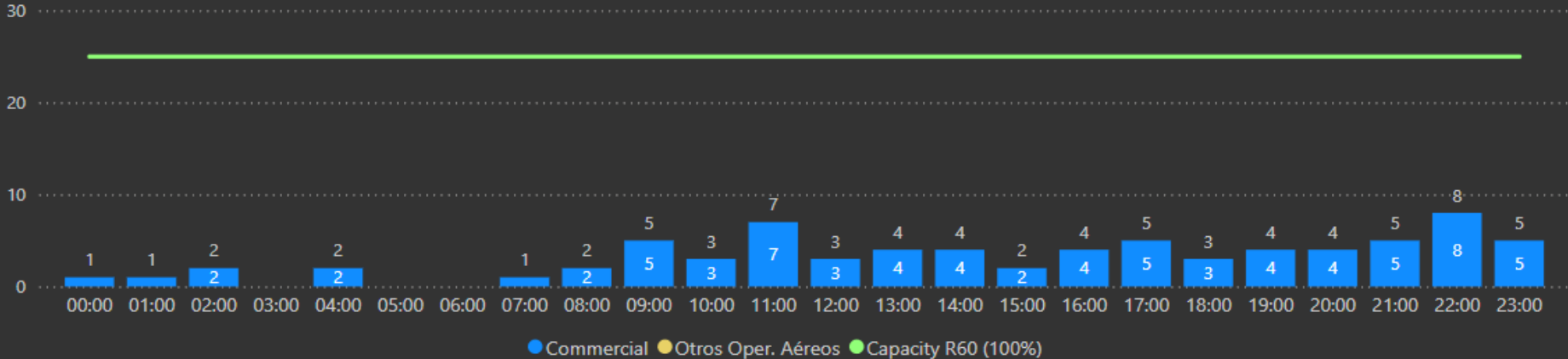
DASHBOARD SLVR – R60

Portada (Frontpage) 

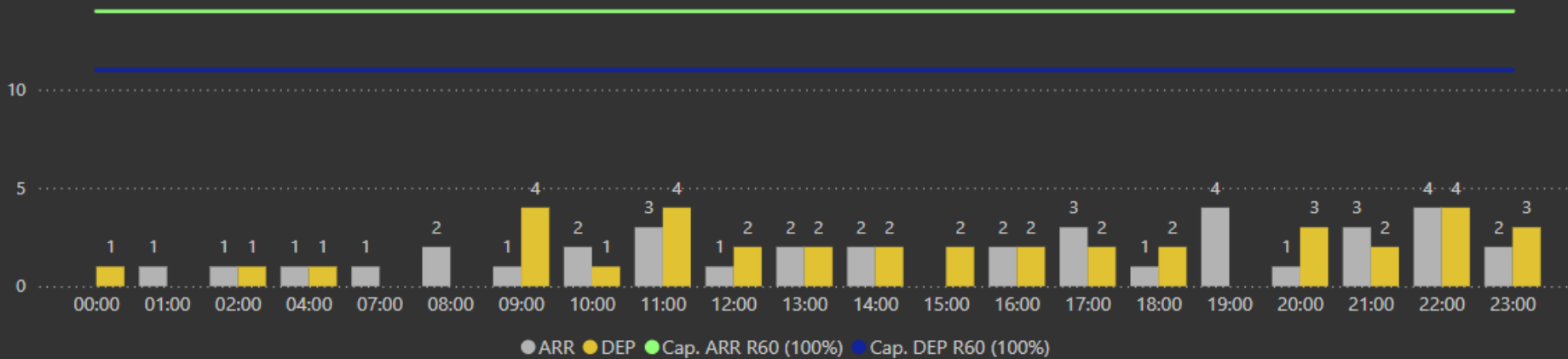
PLAN DE OPERACIONES ATFM PARA LA REGIÓN SAM (ATFM OPERATIONS PLAN FOR SAM REGION)

.. Aeropuerto (AD)
 BOL (.) + SLVR (Aero...
 Season, Semana (W...
 W24 (Season) + 03 (...
 Día Sem. (Weekd...
 Horario (Hour)
 Todas
 Todas

Demanda R60 (R60 Demand) - UTC



Demanda R60 (R60 Demand) - UTC ARR/DEP



DASHBOARD SLVR - R15

Portada (Frontpage) ?

PLAN DE OPERACIONES ATFM PARA LA REGIÓN SAM (ATFM OPERATIONS PLAN FOR SAM REGION)

., Aeropuerto (AD) ▾

BOL (.) + SLVR (Aero... ▾

Season, Semana... ▾

W24 (Season) + 03 (... ▾

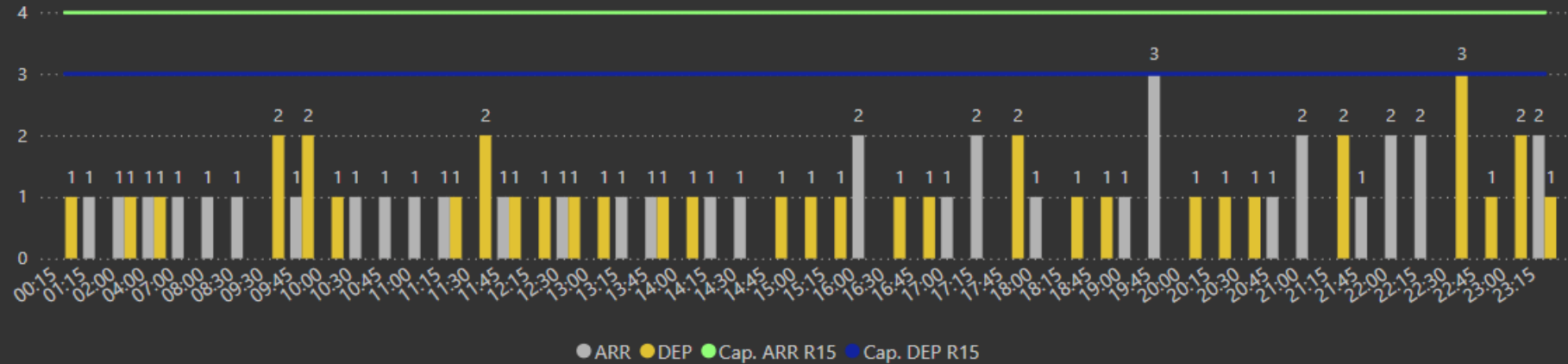
Día Sem. (Weekd... ▾

Todas ▾

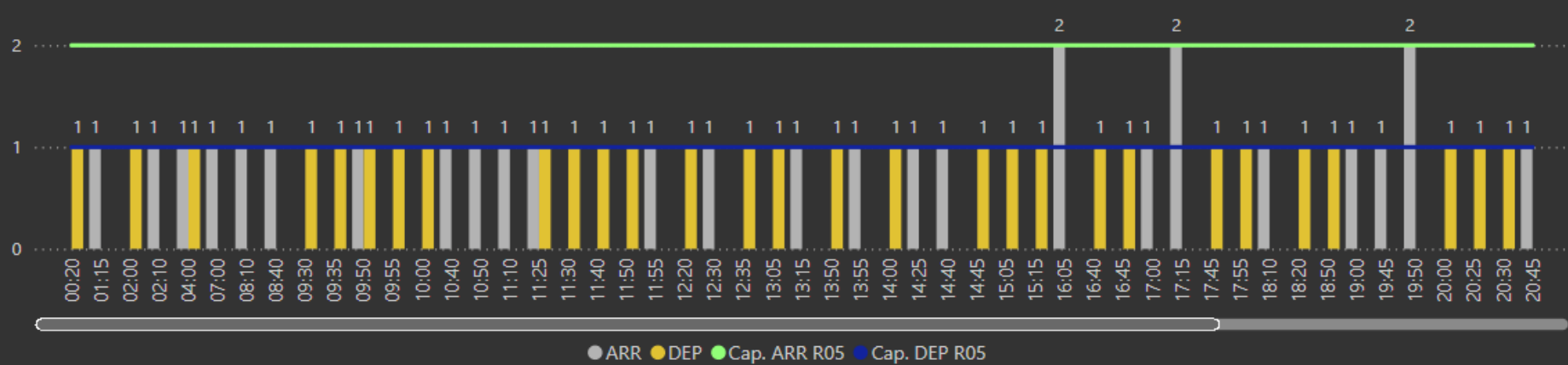
Horario (Hour) ▾

Todas ▾

Demanda R15 diaria (Daily R15 demand) - UTC ARR/DEP



Demanda R05 diaria (Daily R05 demand) - UTC ARR/DEP



Medidas ATFM

Estado	Origen	Destino	Medidas ATFM	Inicio (UTC)	Fin (UTC)	Razón
BOLIVIA	SLLP		No se toman medidas ATFM			
BOLIVIA	SLVR		No se toman medidas ATFM			



NAABOL
NAVEGACIÓN AÉREA Y AEROPUERTOS BOLIVIANOS

