



PLAN DIARIO ATFM BOLIVIA



Valido para el 15 de Noviembre de hrs 1200 a 0000

INFORMACIÓN METEOROLÓGICA






















Aeropuerto: SLLP Aeropuerto Internacional – El Alto

MIER 13	JUE 14	VIE 15	SAB 16	DOM 17	LUN 18	MAR 19
MAÑANA  SCT VRB02KT	MAÑANA  FEW 09006KT	MAÑANA  SCT 09006KT	MAÑANA  SCT 07005KT	MAÑANA  FEW 08005KT	MAÑANA  BKN 08006KT	MAÑANA  SCT VRB02KT
TARDE  SCT/CB 13012KT	TARDE  BKN/CB 20013KT	TARDE  SCT/CB 13013KT	TARDE  SCT/CB 15012KT	TARDE  SCT/CB 14013KT	TARDE  BKN/CB 25013KT	TARDE  SCT/CB 27012KT
NOCHE  SCT 08006KT	NOCHE  SCT 08006KT	NOCHE  SCT 07005KT	NOCHE  SCT 06005KT	NOCHE  SCT 05006KT	NOCHE  BKN 09005KT	NOCHE  FEW 08005KT
TX 17 TN 03	TX 18 TN 01	TX 16 TN 02	TX 16 TN 02	TX 16 TN 02	TX 15 TN 03	TX 16 TN 02

Vigencia: 13/11/2024 - 19/11/2024

INFORMACIÓN METEOROLÓGICA

Aeropuerto: SLVR Aeropuerto Internacional – VIRU VIRU

MIER 13	JUE 14	VIE 15	SAB 16	DOM 17	LUN 18	MAR 19
MAÑANA  SCT 18008KT	MAÑANA  FEW 16010KT	MAÑANA  FEW VRB02KT	MAÑANA  FEW 35005KT	MAÑANA  FEW 35005KT	MAÑANA  SCT 34008KT	MAÑANA  BKN/CB 32008KT
TARDE  BKN 17015KT	TARDE  SCT 34015KT	TARDE  FEW 30012KT	TARDE  FEW 34015KT	TARDE  SCT/CB 34010KT	TARDE  SCT/CB 36015KT	TARDE  BKN 34018KT
NOCHE  FEW 19006KT	NOCHE  FEW 32005KT	NOCHE  FEW 34006KT	NOCHE  FEW 35006KT	NOCHE  SCT 34005KT	NOCHE  SCT 32006KT	NOCHE  SCT/CB 32006KT
TX 31 TN 20	TX 34 TN 21	TX 36 TN 24	TX 35 TN 24	TX 33 TN 24	TX 33 TN 25	TX 32 TN 24

Vigencia: 13/11/2024 - 19/11/2024


TAF

Fecha :FTBO SLLP 172259

SLLP	-TAF SLLP 152200Z 1600/1624 06006KT 9999 SCT017 TX16/1619Z TN04/1610Z PROB30 TEMPO 1601/1603 TSRA BKN015 FEW017CB BECMG 1604/1608 3000 RA BCFG FEW002 BKN010 BECMG 1612/1615 12010KT SCT015 TEMPO 1618/1622 06010KT TSRA BKN015 FEW017CB=
SLVR	-TAF SLVR 152200Z 1600/1624 35010KT 9999 NSC TX35/1619Z TN24/1610Z PROB30 TEMPO 1608/1611 BKN010 BECMG 1615/1617 34015G25KT SCT020 BECMG 1621/1623 35010KT FEW030CB=



NAABOL
NAVEGACIÓN AÉREA Y AEROPUERTOS BOLIVIANOS




EMISIÓN DE NOTAM SLLP

AEROPUERTO INTERNACIONAL “EL ALTO”

SUP AIP SERIE A88/22 NR 67/22 RWY 10/28 SUSPENDIDA TEMPORALMENTE
OPERACIONES PARA AERONAVES B-737/300/400/500 CLÁSICO

NOTAM (A1439/24) DESDE 23/OCT/24 HR 1800 HASTA 27/DEC/24 HR 1800 ESTIMADO
GP FREQ 335 MHZ PISTA 10 INUTILIZABLE




EMISIÓN DE NOTAM SLVR

AEROPUERTO INTERNACIONAL "VIRU VIRU"

- **NOTAM (A1121/24)** DESDE 22/AGO/24 HR 1158 HASTA 20/NOV/24 HR 1300 ESTIMADO PUESTO DE ESTACIONAMIENTO DE AERONAVES NUMERO 7, CON OBRAS EN PROGRESO CON EQUIPO PESADO OPERACIONES COORDINAR CON TORRE
- **NOTAM (A1122/24)** DESDE 22/AGO/24 HR 1200 HASTA 20/NOV/24 HR 1300 ESTIMADO CALLE DE RODAJE "D" CERRADO POR MANTENIMIENTO
- **NOTAM (A1509/24)** DESDE 02/NOV/24 HASTA 01/ENE/25 ENTRE HR 1400 A 1800 Y 1900 A 2200 EN PLATAFORMA PRINCIPAL OBRAS DE MANTENIMIENTO EN PROGRESO OPERACIONES COORDINAR CON TORRE
- **NOTAM (A1510/24)** DESDE 01/NOV/24 HASTA 01/ENE/25 ENTRE HR 1400 A 1800 Y 1900 A 2200 CALLES DE RODAJE "C" "F" "G" OBRAS DE MANTENIMIENTO EN PROGRESO OPERACIONES COORDINAR CON TORRE

DASHBOARD SLLP

Portada (Frontpage) 

PLAN DE OPERACIONES ATFM PARA LA REGIÓN SAM (ATFM OPERATIONS PLAN FOR SAM REGION)

All Traffic Commercial

Demanda R60 (R60 Demand) - UTC

Fecha (Date)	00:00	01:00	02:00	03:00	04:00	05:00	06:00	07:00	08:00	09:00	10:00	11:00	12:00	13:00	14:00	15:00	16:00	17:00	18:00	19:00	20:00	21:00	22:00	23:00	Total
15/11/2024				1		2	3	7	4	1	4	5	2	4	3	1	2	4	2	5	3	3	7	2	65
Total				1		2	3	7	4	1	4	5	2	4	3	1	2	4	2	5	3	3	7	2	65

Season, Semana (...)

W24 (Season) + 03 ...

Día Sem. (Weekday)

Todas

Horario (Hour)

Todas

DEP/ARR

Todas



Rate Congestion

Rate 80%



Horarios de Congestión (Congestion Hours) - UTC

Fecha (Date)	00:00	01:00	02:00	03:00	04:00	05:00	06:00	07:00	08:00	09:00	10:00	11:00	12:00	13:00	14:00	15:00	16:00	17:00	18:00	19:00	20:00	21:00	22:00	23:00	
15/11/2024											A4														


Color # Referencia

	Nº de arribos y partidas inferior al 80% de las respectivas capacidades (Arrivals and departures lower than 80% of airport capacity)
	A Nº de arribos igual o superior al 80% de la respectiva capacidad (Arrivals equal to or greater than 80% of airport arrival rate)

Color # Referencia

	D Nº de partidas igual o superior al 80% de la respectiva capacidad (Departures equal to or greater than 80% of airport departure rate)
	A/D Nº de arribos y partidas igual o superior al 80% de la capacidad del aeropuerto (Arrivals and departures equal to or greater than 80% of airport capacity)

DASHBOARD SLLP - R60


Portada (Frontpage) 


PLAN DE OPERACIONES ATFM PARA LA REGIÓN SAM (ATFM OPERATIONS PLAN FOR SAM REGION)

.. Aeropuerto (AD)

BOL (.) + SLLP (Aero... 

Season, Semana (W...

W24 (Season) + 03 (... 

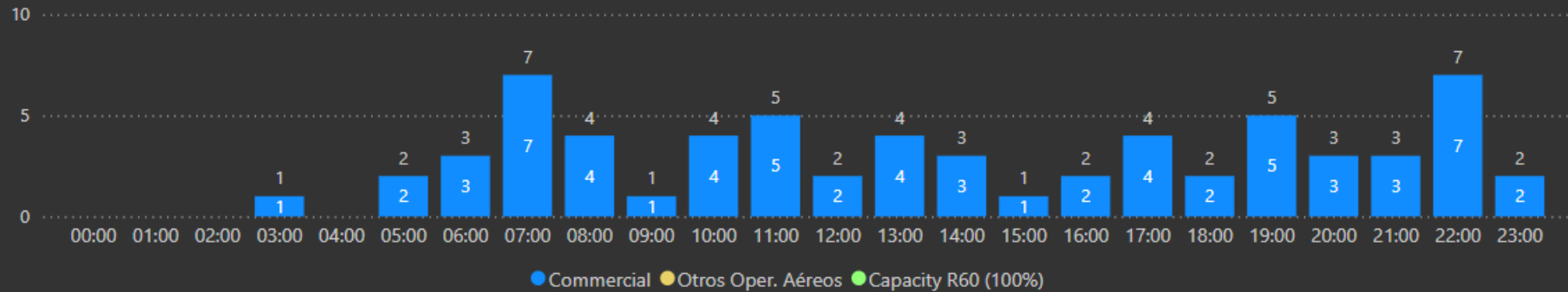
Día Sem. (Weekd... 

Horario (Hour)

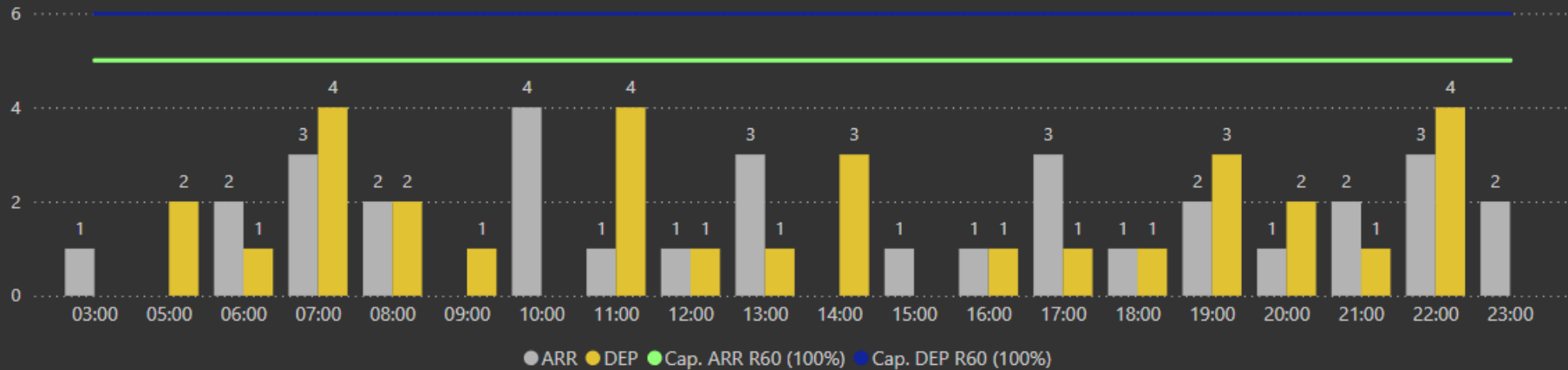
Todas 

Todas 


Demanda R60 (R60 Demand) - UTC




Demanda R60 (R60 Demand) - UTC ARR/DEP




DASHBOARD SLLP - R15

Portada (Frontpage) 


PLAN DE OPERACIONES ATFM PARA LA REGIÓN SAM (ATFM OPERATIONS PLAN FOR SAM REGION)

.. Aeropuerto (AD) 


BOL (.) + SLLP (Aero... 

Season, Semana (W... 

W24 (Season) + 03 (... 

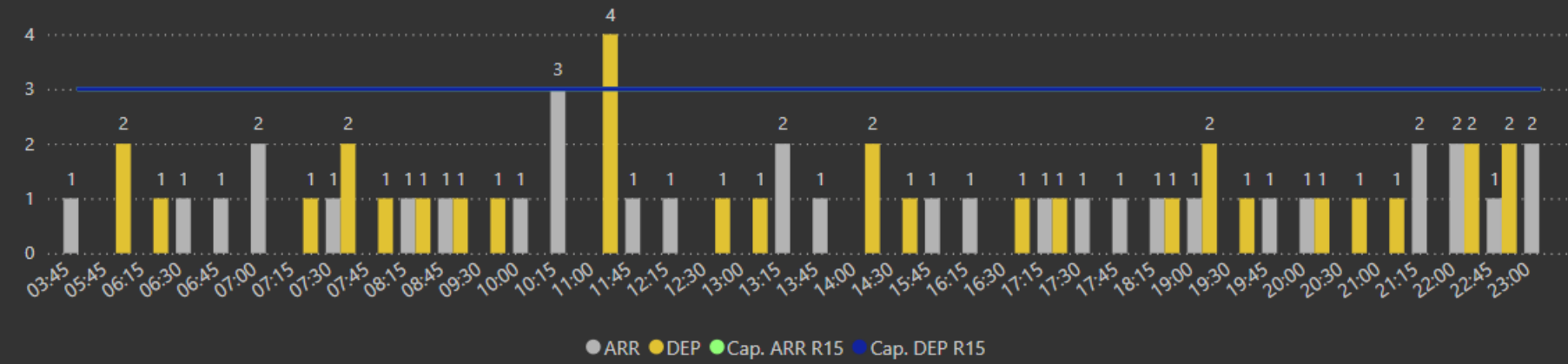
Día Sem. (Weekd... 

Todas 

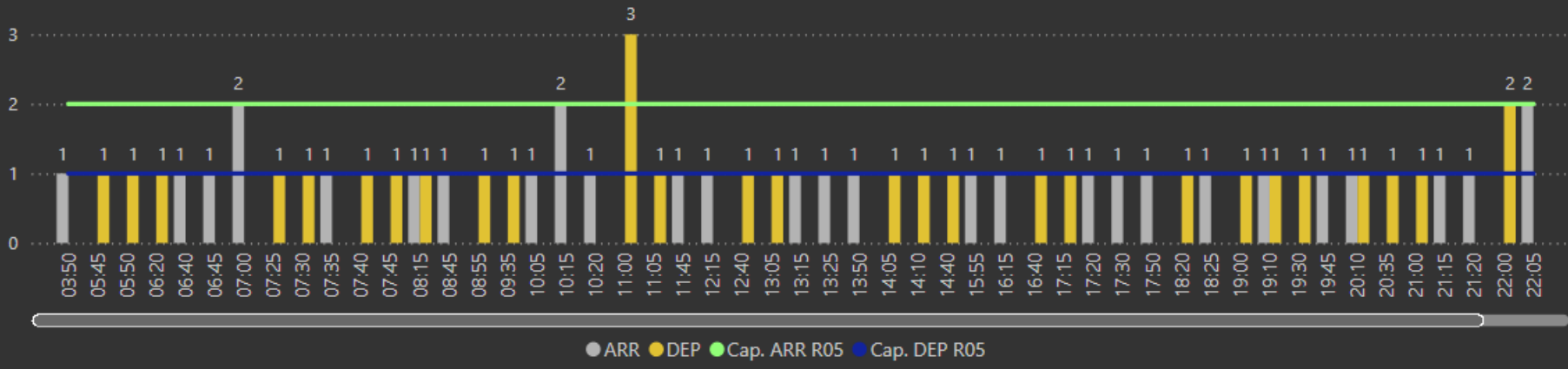
Horario (Hour) 

Todas 


Demanda R15 diaria (Daily R15 demand) - UTC ARR/DEP



Demanda R05 diaria (Daily R05 demand) - UTC ARR/DEP



DASHBOARD SLVR

Portada (Frontpage) 

PLAN DE OPERACIONES ATFM PARA LA REGIÓN SAM (ATFM OPERATIONS PLAN FOR SAM REGION)

All Traffic Commercial

Demanda R60 (R60 Demand) - UTC

Fecha (Date)	00:00	01:00	02:00	03:00	04:00	05:00	06:00	07:00	08:00	09:00	10:00	11:00	12:00	13:00	14:00	15:00	16:00	17:00	18:00	19:00	20:00	21:00	22:00	23:00	Total
15/11/2024	7				1	5	3	6	3	5	3	2	5	7	3	5	5	4	6	3	4	5	5	3	90
Total	7				1	5	3	6	3	5	3	2	5	7	3	5	5	4	6	3	4	5	5	3	90

Season, Sema...

W24 (Season) + 03 ...

Día Sem. (Wee...)

Todas

Horario (Hour)

Todas

DEP/ARR

Todas



Rate Congestion

Rate 80%



Horarios de Congestión (Congestion Hours) - UTC

Fecha (Date)	00:00	01:00	02:00	03:00	04:00	05:00	06:00	07:00	08:00	09:00	10:00	11:00	12:00	13:00	14:00	15:00	16:00	17:00	18:00	19:00	20:00	21:00	22:00	23:00	
15/11/2024																									

Color # Referencia

	Nº de arribos y partidas inferior al 80% de las respectivas capacidades (Arrivals and departures lower than 80% of airport capacity)
	A Nº de arribos igual o superior al 80% de la respectiva capacidad (Arrivals equal to or greater than 80% of airport arrival rate)

Color # Referencia

	D Nº de partidas igual o superior al 80% de la respectiva capacidad (Departures equal to or greater than 80% of airport departure rate)
	A/D Nº de arribos y partidas igual o superior al 80% de la capacidad del aeropuerto (Arrivals and departures equal to or greater than 80% of airport capacity)

DASHBOARD SLVR - R60

Portada (Frontpage) ?

PLAN DE OPERACIONES ATFM PARA LA REGIÓN SAM (ATFM OPERATIONS PLAN FOR SAM REGION)

.. Aeropuerto (AD) ▼

BOL (.) + SLVR (Aero... ▼

Season, Semana... ▼

W24 (Season) + 03 (... ▼

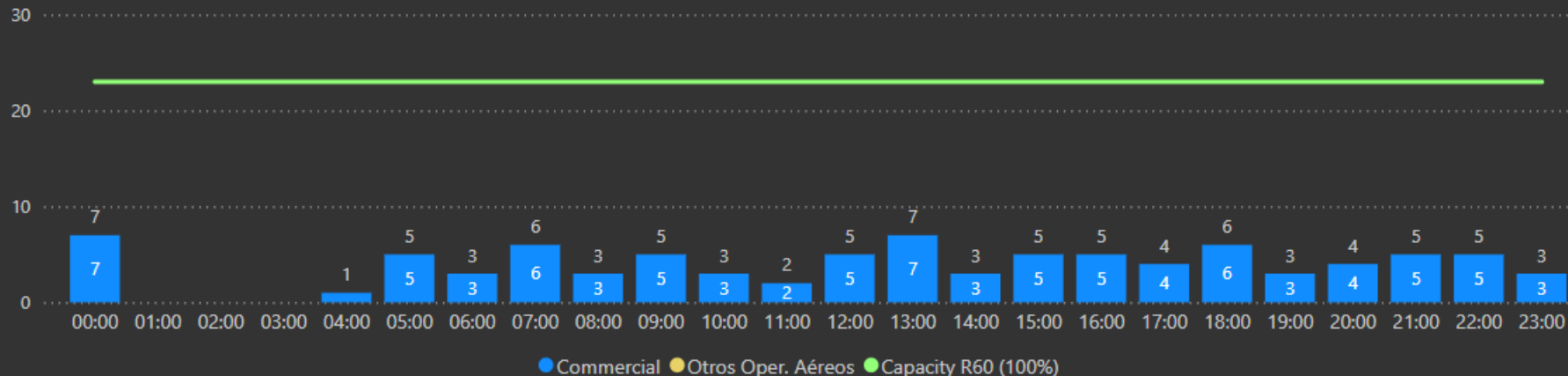
Día Sem. (Weekd... ▼

Horario (Hour) ▼

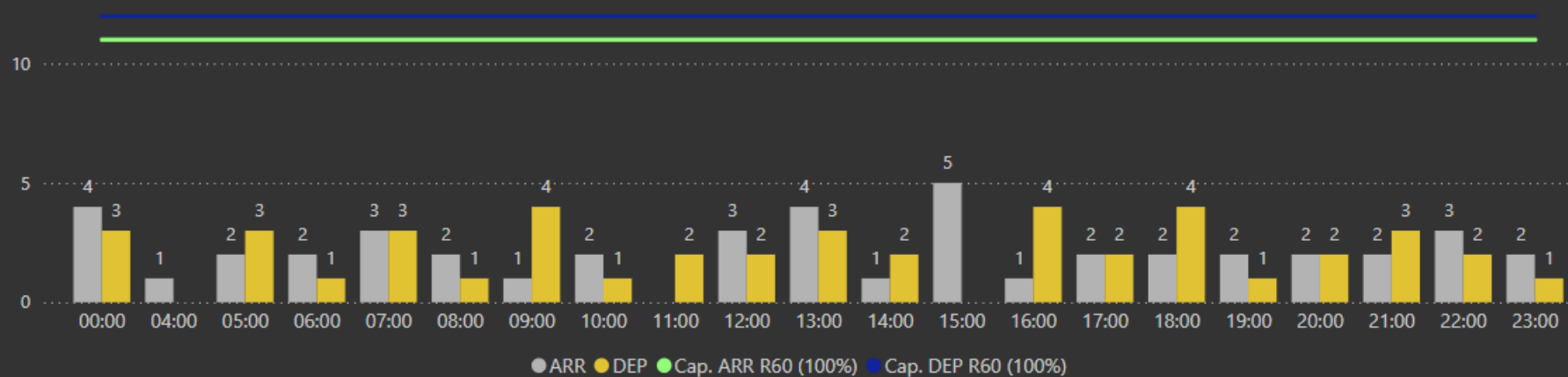
Todas ▼

Todas ▼


Demanda R60 (R60 Demand) - UTC







Demanda R60 (R60 Demand) - UTC ARR/DEP



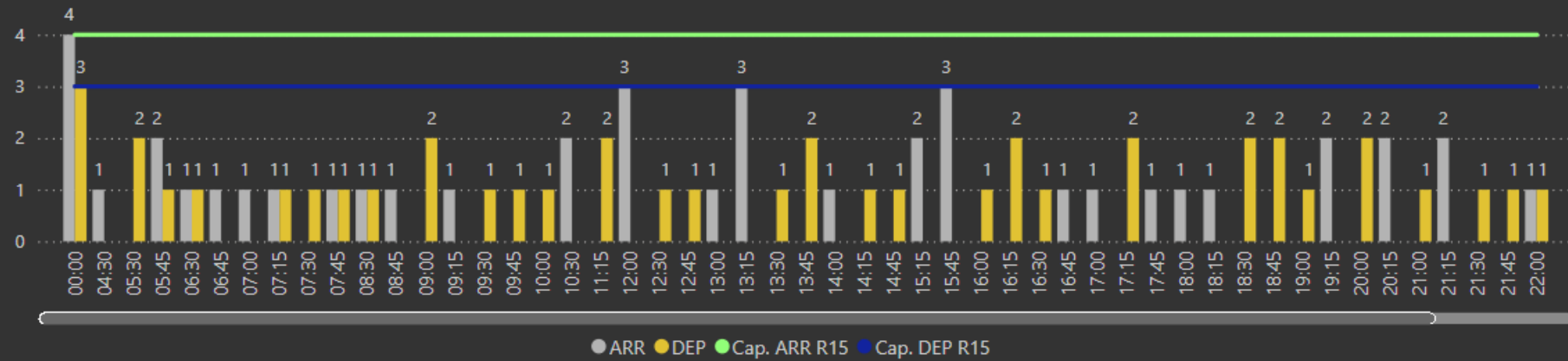
DASHBOARD SLVR - R15

Portada (Frontpage) 

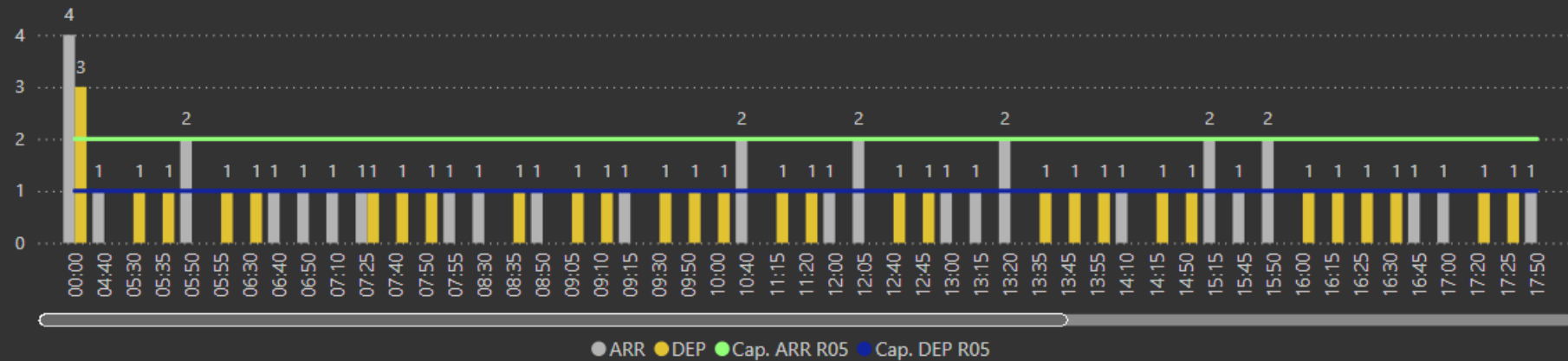
PLAN DE OPERACIONES ATFM PARA LA REGIÓN SAM (ATFM OPERATIONS PLAN FOR SAM REGION)

.. Aeropuerto (AD)
 BOL (.) + SLVR (Aero... 
 Season, Semana (W...
 W24 (Season) + 03 (... 
 Día Sem. (Weekday)
 Todas 
 Horario (Hour)
 Todas 

Demanda R15 diaria (Daily R15 demand) - UTC ARR/DEP



Demanda R05 diaria (Daily R05 demand) - UTC ARR/DEP



Medidas ATFM

Estado	Origen	Destino	Medidas ATFM	Inicio (UTC)	Fin (UTC)	Razón
BOLIVIA	SLLP		No se toman medidas ATFM			
BOLIVIA	SLVR		No se toman medidas ATFM			



NAABOL
NAVEGACIÓN AÉREA Y AEROPUERTOS BOLIVIANOS

