PLAN DIARIO ATFM BOLIVIA

NAABOL

NAVEGACIÓN AÉREA Y AEROPUERTOS BOLIVIANOS

Valido para el 14 de Noviembre de hrs 1200 a 0000

INFORMACIÓN METEOROLÓGICA

Aeropuerto: SLLP Aeropuerto Internacional – El Alto

	MIER 13	JUE 14	VIE 15	SAB 16	DOM 17	LUN 18	MAR 19
MAÑANA	SCT	FEW	SCT	SCT	FEW	BKN	SCT
	VRB02KT	09006KT	09006KT	07005KT	08005KT	08006KT	VRB02KT
TARDE	SCT/CB	BKN/CB	SCT/CB	SCT/CB	SCT/CB	BKN/CB	SCT/CB
	13012KT	20013KT	13013KT	15012KT	14013KT	25013KT	27012KT
NOCHE	SCT	SCT	SCT	SCT	SCT	BKN	FEW
	08006KT	08006KT	07005KT	06005KT	05006KT	09005KT	08005KT
TX	17	18	16	16	16	15	16
TN	03	01	02	02	02	03	02

Vigencia:13/11/2024 – 19/11/2024

INFORMACIÓN METEOROLÓGICA

Aeropuerto: SLVR Aeropuerto Internacional – VIRU VIRU

	MIER 13	JUE 14	VIE 15	SAB 16	DOM 17	LUN 18	MAR 19
MAÑANA	SCT 18008KT	FEW 16010KT	FEW VRB02KT	FEW 35005KT	FEW 35005KT	SCT 34008KT	BKN/CB 32008KT
TARDE	BKN 17015KT	SCT 34015KT	FEW 30012KT	FEW 34015KT	SCT/CB 34010KT	SCT/CB 36015KT	BKN 34018KT
NOCHE	FEW 19006KT	FEW 32005KT	FEW 34006KT	FEW 35006KT	SCT 34005KT	SCT 32006KT	SCT/CB 32006KT
TX	31	34	36	35	33	33	32
TN	20	21	24	24	24	25	24

Vigencia:13/11/2024 – 19/11/2024

TAF

FECHA: FTBO SLLP 141711

SLLP		**-TAF SLLP 141600Z 1418/1518 09012KT 9999 SCT017 FEW020CB TX17/1419Z TN04/1510Z TEMPO 1419/1423 05015G25KT TSRA BECMG 1500/1504 08006KT 3000 BCFG FEW002 BKN010 BECMG 1512/1514 10010KT 9999 NSW SCT015=**
SLVR		**-TAF** SLVR 141600Z 1418/1518 14008KT 9999 NSC TX33/1419Z TN20/1510Z BECMG 1513/1515 36010KT=

EMISIÓN DE NOTAM SLLP

AEROPUERTO INTERNACIONAL “EL ALTO”
SUP AIP SERIE A88/22 NR 67/22 RWY 10/28 SUSPENDIDA TEMPORALMENTE OPERACIONES PARA AERONAVES B-737/300/400/500 CLÁSICO
NOTAM (A1439/24) DESDE 23/OCT/24 HR 1800 HASTA 27/DEC/24 HR 1800 ESTIMADO GP FREQ 335 MHZ PISTA 10 INUTILIZABLE

SLLP

EMISIÓN DE NOTAM SLVR

AEROPUERTO INTERNACIONAL “VIRU VIRU”
▪ **NOTAM (A1121/24)** DESDE 22/AGO/24 HR 1158 HASTA 20/NOV/24 HR 1300 ESTIMADO PUESTO DE ESTACIONANIMENTO DE AERONAVES NUMERO 7, CON OBRAS EN PROGRESO CON EQUIPO PESADO OPERACIONES COORDINAR CON TORRE.
▪ **NOTAM (A1122/24)** DESDE 22/AGO/24 HR 1200 HASTA 20/NOV/24 HR 1300 ESTIMADO CALLE DE RODAJE "D" CERRADO POR MANTENIMIENTO.
▪ **NOTAM (A1509/24)** DESDE 02/NOV/24 HASTA 01/ENE/25 ENTRE HR 1400 A 1800 Y 1900 A 2200 EN PLATAFORMA PRINCIPAL OBRAS DE MANTENIMIENTO EN PROGRESO OPERACIONES COORDINAR CON TORRE ▪ **NOTAM (A1510/24)** DESDE 02/NOV/24 HASTA 01/ENE/25 ENTRE HR 1400 A 1800 Y 1900 A 2200 CALLES DE RODAJE "C" "F" "G" OBRAS DE MANTENIMIENTO EN PROGRESO OPERACIONES COORDINAR CON TORRE ▪ **NOTAM (A1546)** DESDE 12/NOV/24 ENTRE HR 1500 A 1800 Y 1900 A 2200 CON OBRAS EN PROGRESO POR MANTENIMIENTO,OPERACIONES COORDINAR CON TORRE HASTA 15/NOV/24

SLVR

DASHBOARD SLLP

Portada (Frontpage)

PLAN DE OPERACIONES ATFM PARA LA REGIÓN SAM (*ATFM OPERATIONS PLAN FOR SAM REGION*)

All Traffic | Commercial

Obtener detalles: Filas

Demanda R60 (R60 Demand) - UTC

Fecha (Date)	00:00	01:00	02:00	03:00	04:00	05:00	06:00	07:00	08:00	09:00	10:00	11:00	12:00	13:00	14:00	15:00	16:00	17:00	18:00	19:00	20:00	21:00	22:00	23:00	Total
14/11/2024	3	3	6	1						2	3	7	4	1	3	4	2	3	3	2	2	2	2	2	55
Total	**3**	**3**	**6**	**1**						**2**	**3**	**7**	**4**	**1**	**3**	**4**	**2**	**3**	**3**	**2**	**2**	**2**	**2**	**2**	**55**

Aeropuerto (AD): BOL (.) + SLLP (Aer...

Season, Semana (...: W24 (Season) + 03 ...

Día Sem. (Weekday): Todas

Horario (Hour): Todas

DEP/ARR: Todas

Rate Congestion: Rate 80%

Horarios de Congestión (Congestion Hours) - UTC

Fecha (Date)	00:00	01:00	02:00	03:00	04:00	05:00	06:00	07:00	08:00	09:00	10:00	11:00	12:00	13:00	14:00	15:00	16:00	17:00	18:00	19:00	20:00	21:00	22:00	23:00
14/11/2024																								

Color	#	Referencia
		N° de arribos y partidas inferior al 80% de las respectivas capacidades (Arrivals and departures lower than 80% of airport capacity)
	A	N° de arribos igual o superior al 80% de la respectiva capacidad (Arrivals equal to or greater than 80% of airport arrival rate)

Color	#	Referencia
	D	N° de partidas igual o superior al 80% de la respectiva capacidad (Departures equal to or greater than 80% of airport departure rate)
	A/D	N° de arribos y partidas igual o superior al 80% de la capacidad del aeropuerto (Arrivals and departures equal to or greater than 80% of airport capacity)

SLLP

DASHBOARD SLLP – R60

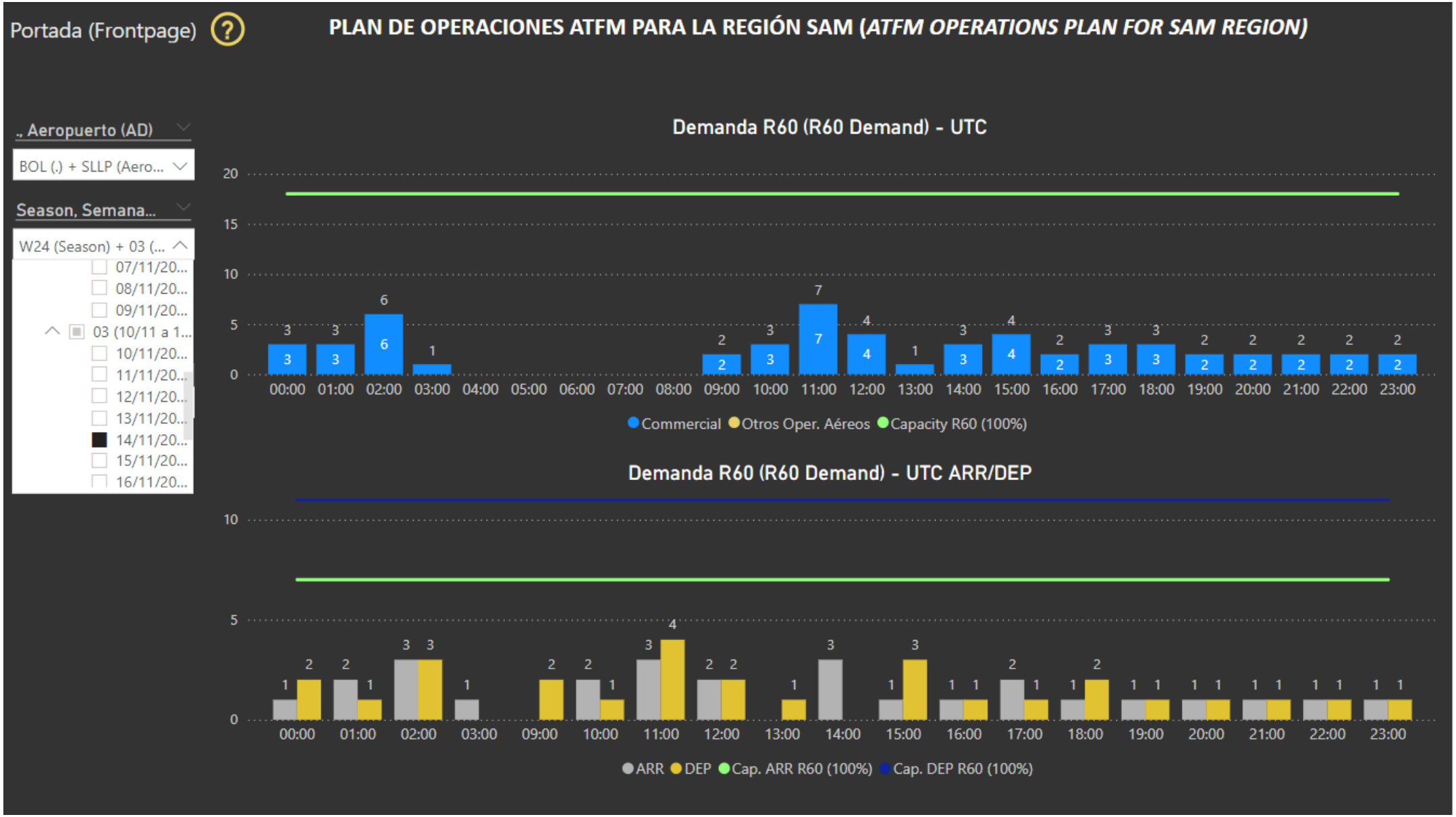

SLLP

DASHBOARD SLLP – R15

Portada (Frontpage)

PLAN DE OPERACIONES ATFM PARA LA REGIÓN SAM (*ATFM OPERATIONS PLAN FOR SAM REGION*)

., Aeropuerto (AD)

BOL (.) + SLLP (Aero...

Season, Semana...

W24 (Season) + 03 (...

- 07/11/20...
- 08/11/20...
- 09/11/20...
- 03 (10/11 a 1...
- 10/11/20...
- 11/11/20...
- 12/11/20...
- 13/11/20...
- 14/11/20...
- 15/11/20...
- 16/11/20...

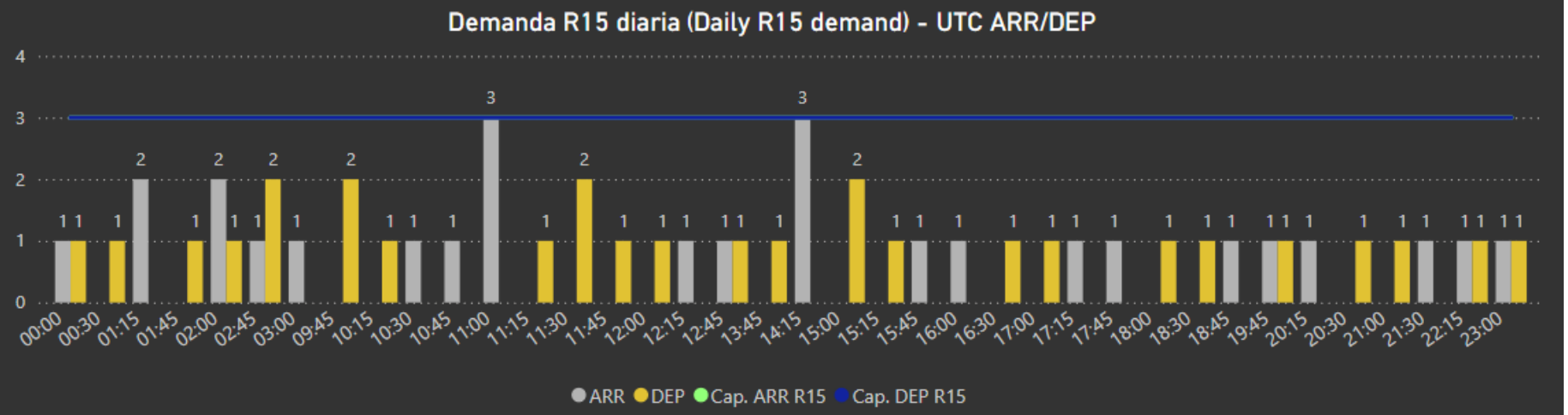

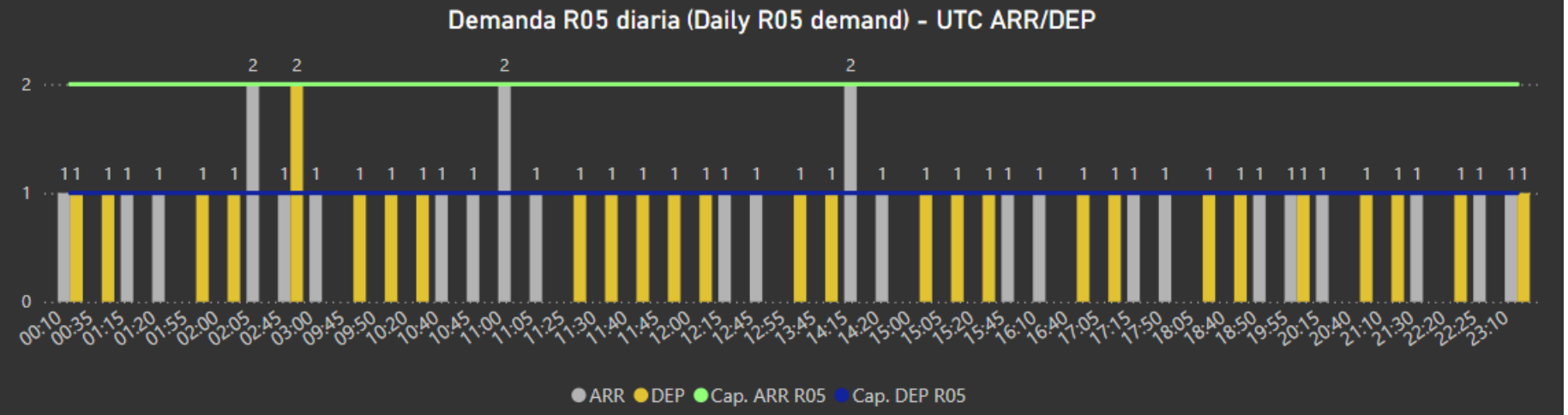

SLLP

DASHBOARD SLVR

Portada (Frontpage)

PLAN DE OPERACIONES ATFM PARA LA REGIÓN SAM (*ATFM OPERATIONS PLAN FOR SAM REGION*)

All Traffic | Commercial

Obtener detalles | Filas

.. Aeropuerto (...
BOL (.) + SLVR (Aer...

Season, Semana (...
W24 (Season) + 03 ...

Día Sem. (Wee...
Todas

Horario (Hour)
Todas

DEP/ARR
Todas

Rate Congestion
Rate 80%

Demanda R60 (R60 Demand) - UTC

Fecha (Date)	00:00	01:00	02:00	03:00	04:00	05:00	06:00	07:00	08:00	09:00	10:00	11:00	12:00	13:00	14:00	15:00	16:00	17:00	18:00	19:00	20:00	21:00	22:00	23:00	Total
14/11/2024	4	5	4	5	3				2	5	3	6	4	4	3	3	3	6	3	4	5	6	5	4	87
Total	**4**	**5**	**4**	**5**	**3**				**2**	**5**	**3**	**6**	**4**	**4**	**3**	**3**	**3**	**6**	**3**	**4**	**5**	**6**	**5**	**4**	**87**

Horarios de Congestión (Congestion Hours) - UTC

Fecha (Date)	00:00	01:00	02:00	03:00	04:00	05:00	06:00	07:00	08:00	09:00	10:00	11:00	12:00	13:00	14:00	15:00	16:00	17:00	18:00	19:00	20:00	21:00	22:00	23:00
14/11/2024																								

Color	#	Referencia
		Nº de arribos y partidas inferior al 80% de las respectivas capacidades (Arrivals and departures lower than 80% of airport capacity)
	A	Nº de arribos igual o superior al 80% de la respectiva capacidad (Arrivals equal to or greater than 80% of airport arrival rate)

Color	#	Referencia
	D	Nº de partidas igual o superior al 80% de la respectiva capacidad (Departures equal to or greater than 80% of airport departure rate)
	A/D	Nº de arribos y partidas igual o superior al 80% de la capacidad del aeropuerto (Arrivals and departures equal to or greater than 80% of airport capacity)

SLVR

DASHBOARD SLVR – R60

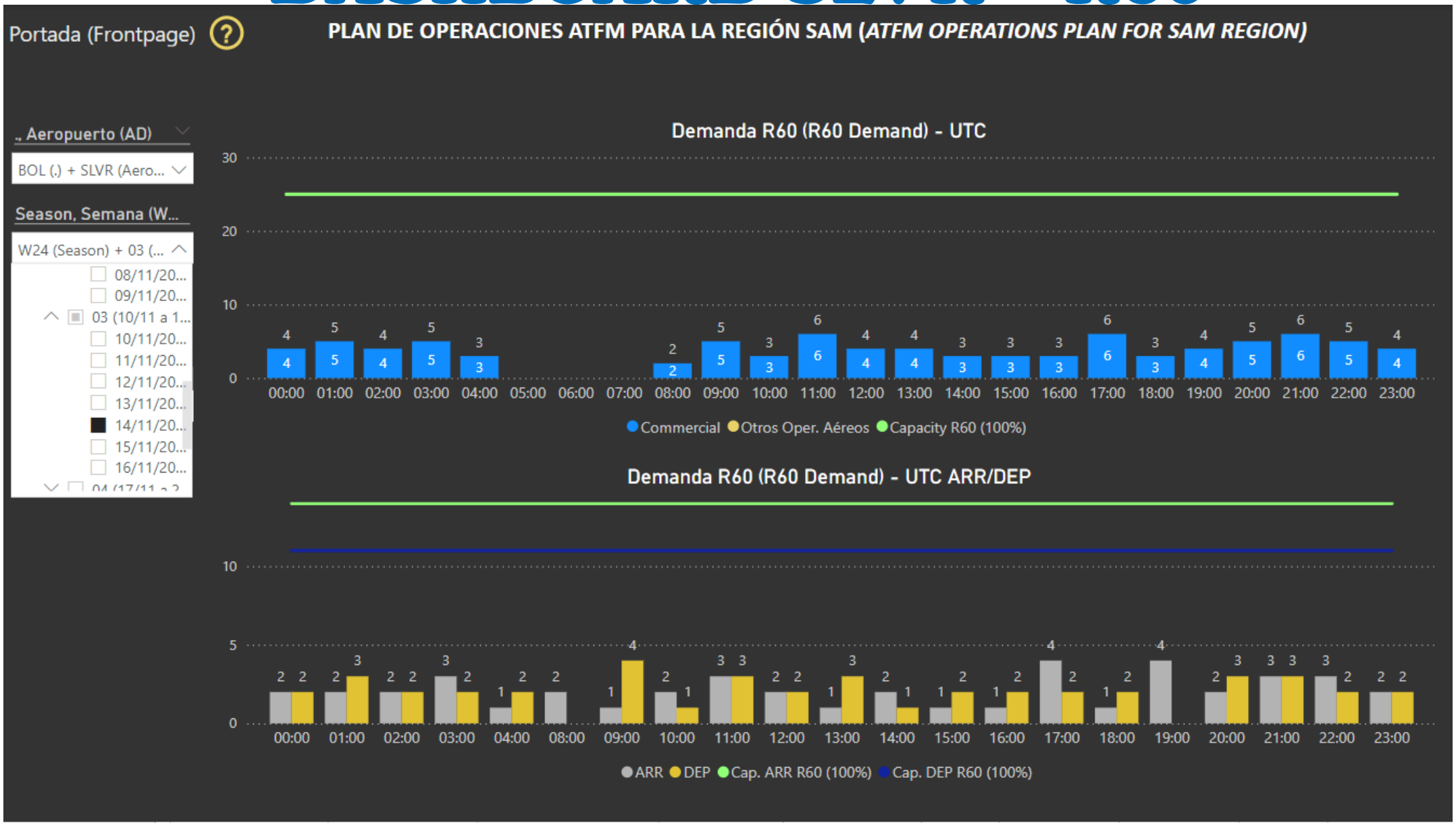

SLVR

DASHBOARD SLVR – R15

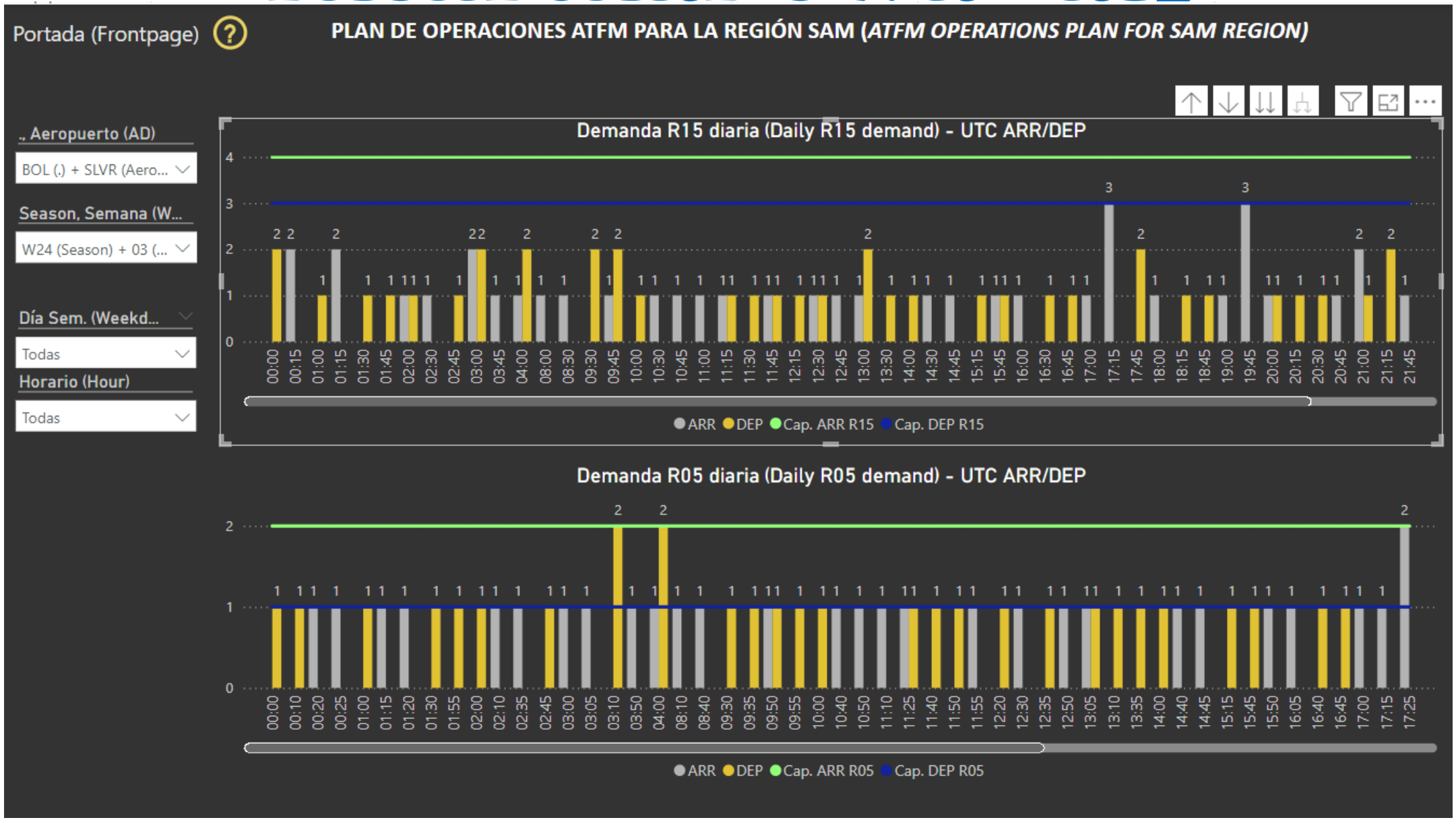

SLVR

Medidas ATFM

Estado	Origen	Destino	Medidas ATFM	Inicio (UTC)	Fin (UTC)	Razón
BOLIVIA	SLLP		No se toman medidas ATFM			
BOLIVIA	SLVR		No se toman medidas ATFM			