PLAN DIARIO ATFM BOLIVIA

NAABOL

NAVEGACIÓN AÉREA Y AEROPUERTOS BOLIVIANOS

Valido para el 15 de Noviembre de hrs 1200 a 0000

INFORMACIÓN METEOROLÓGICA

Aeropuerto: SLLP Aeropuerto Internacional – El Alto

	MIER 13	JUE 14	VIE 15	SAB 16	DOM 17	LUN 18	MAR 19
MAÑANA	SCT	FEW	SCT	SCT	FEW	BKN	SCT
	VRB02KT	09006KT	09006KT	07005KT	08005KT	08006KT	VRB02KT
TARDE	SCT/CB	BKN/CB	SCT/CB	SCT/CB	SCT/CB	BKN/CB	SCT/CB
	13012KT	20013KT	13013KT	15012KT	14013KT	25013KT	27012KT
NOCHE	SCT	SCT	SCT	SCT	SCT	BKN	FEW
	08006KT	08006KT	07005KT	06005KT	05006KT	09005KT	08005KT
TX	17	18	16	16	16	15	16
TN	03	01	02	02	02	03	02

Vigencia:13/11/2024 – 19/11/2024

INFORMACIÓN METEOROLÓGICA

Aeropuerto: SLVR Aeropuerto Internacional – VIRU VIRU

	MIER 13	JUE 14	VIE 15	SAB 16	DOM 17	LUN 18	MAR 19
MAÑANA	SCT	FEW	FEW	FEW	FEW	SCT	BKN/CB
	18008KT	16010KT	VRB02KT	35005KT	35005KT	34008KT	32008KT
TARDE	BKN	SCT	FEW	FEW	SCT/CB	SCT/CB	BKN
	17015KT	34015KT	30012KT	34015KT	34010KT	36015KT	34018KT
NOCHE	FEW	FEW	FEW	FEW	SCT	SCT	SCT/CB
	19006KT	32005KT	34006KT	35006KT	34005KT	32006KT	32006KT
TX	31	34	36	35	33	33	32
TN	20	21	24	24	24	25	24

Vigencia:13/11/2024 – 19/11/2024

TAF

Fecha :FTBO SLLP 172259

SLLP		**-TAF** SLLP 152200Z 1600/1624 06006KT 9999 SCT017 TX16/1619Z TN04/1610Z PROB30 TEMPO 1601/1603 TSRA BKN015 FEW017CB BECMG 1604/1608 3000 RA BCFG FEW002 BKN010 BECMG 1612/1615 12010KT SCT015 TEMPO 1618/1622 06010KT TSRA BKN015 FEW017CB=
SLVR		**-TAF** SLVR 152200Z 1600/1624 35010KT 9999 NSC TX35/1619Z TN24/1610Z PROB30 TEMPO 1608/1611 BKN010 BECMG 1615/1617 34015G25KT SCT020 BECMG 1621/1623 35010KT FEW030CB=

NAABOL
NAVEGACIÓN AÉREA Y AEROPUERTOS BOLIVIANOS

EMISIÓN DE NOTAM SLLP

AEROPUERTO INTERNACIONAL “EL ALTO”
SUP AIP SERIE A88/22 NR 67/22 RWY 10/28 SUSPENDIDA TEMPORALMENTE OPERACIONES PARA AERONAVES B-737/300/400/500 CLÁSICO
NOTAM (A1439/24) DESDE 23/OCT/24 HR 1800 HASTA 27/DEC/24 HR 1800 ESTIMADO GP FREQ 335 MHZ PISTA 10 INUTILIZABLE

NAABOL
NAVEGACIÓN AÉREA Y AEROPUERTOS BOLIVIANOS

SLLP

EMISIÓN DE NOTAM SLVR

AEROPUERTO INTERNACIONAL “VIRU VIRU”

- **NOTAM (A1121/24)** DESDE 22/AGO/24 HR 1158 HASTA 20/NOV/24 HR 1300 ESTIMADO PUESTO DE ESTACIONANIMENTO DE AERONAVES NUMERO 7, CON OBRAS EN PROGRESO CON EQUIPO PESADO OPERACIONES COORDINAR CON TORRE

- **NOTAM (A1122/24)** DESDE 22/AGO/24 HR 1200 HASTA 20/NOV/24 HR 1300 ESTIMADO CALLE DE RODAJE "D" CERRADO POR MANTENIMIENTO

- **NOTAM (A1509/24**) DESDE 02/NOV/24 HASTA 01/ENE/25 ENTRE HR 1400 A 1800 Y 1900 A 2200 EN PLATAFORMA PRINCIPAL OBRAS DE MANTENIMIENTO EN PROGRESO OPERACIONES COORDINAR CON TORRE

- **NOTAM (A1510/24)** DESDE 01/NOV/24 HASTA 01/ENE/25 ENTRE HR 1400 A 1800 Y 1900 A 2200 CALLES DE RODAJE "C" "F" "G" OBRAS DE MANTENIMIENTO EN PROGRESO OPERACIONES COORDINAR CON TORRE

SLVR

DASHBOARD SLLP

Portada (Frontpage)

PLAN DE OPERACIONES ATFM PARA LA REGIÓN SAM (*ATFM OPERATIONS PLAN FOR SAM REGION*)

All Traffic | Commercial

.. Aeropuerto (...
BOL (.) + SLLP (Aer...

Season, Semana (...
W24 (Season) + 03 ...

Día Sem. (Weekday)
Todas

Horario (Hour)
Todas

DEP/ARR
Todas

Rate Congestion
Rate 80%

Demanda R60 (R60 Demand) - UTC

Fecha (Date)	00:00	01:00	02:00	03:00	04:00	05:00	06:00	07:00	08:00	09:00	10:00	11:00	12:00	13:00	14:00	15:00	16:00	17:00	18:00	19:00	20:00	21:00	22:00	23:00	Total
15/11/2024				1		2	3	7	4	1	4	5	2	4	3	1	2	4	2	5	3	3	7	2	65
Total				**1**		**2**	**3**	**7**	**4**	**1**	**4**	**5**	**2**	**4**	**3**	**1**	**2**	**4**	**2**	**5**	**3**	**3**	**7**	**2**	**65**

Horarios de Congestión (Congestion Hours) - UTC

Fecha (Date)	00:00	01:00	02:00	03:00	04:00	05:00	06:00	07:00	08:00	09:00	10:00	11:00	12:00	13:00	14:00	15:00	16:00	17:00	18:00	19:00	20:00	21:00	22:00	23:00
15/11/2024											A4													

Color	#	Referencia
		N° de arribos y partidas inferior al 80% de las respectivas capacidades (Arrivals and departures lower than 80% of airport capacity)
	A	N° de arribos igual o superior al 80% de la respectiva capacidad (Arrivals equal to or greater than 80% of airport arrival rate)

Color	#	Referencia
	D	N° de partidas igual o superior al 80% de la respectiva capacidad (Departures equal to or greater than 80% of airport departure rate)
	A/D	N° de arribos y partidas igual o superior al 80% de la capacidad del aeropuerto (Arrivals and departures equal to or greater than 80% of airport capacity)

SLLP

DASHBOARD SLLP – R60

Portada (Frontpage)

PLAN DE OPERACIONES ATFM PARA LA REGIÓN SAM (*ATFM OPERATIONS PLAN FOR SAM REGION*)

.. Aeropuerto (AD)

BOL (.) + SLLP (Aero...

Season, Semana (W...

W24 (Season) + 03 (...

Día Sem. (Weekd...

Horario (Hour)

Todas

Todas

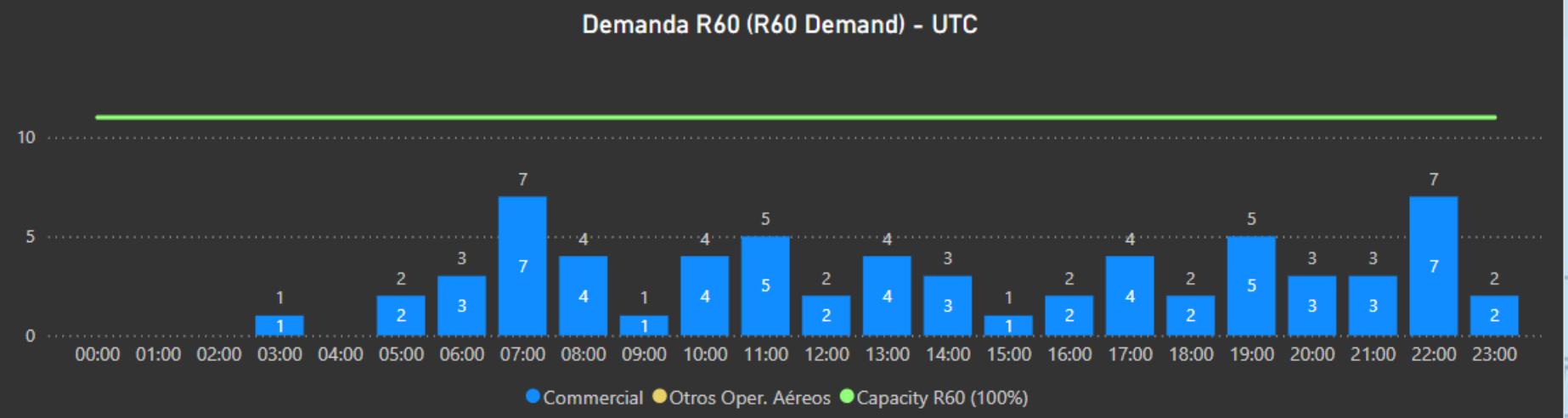

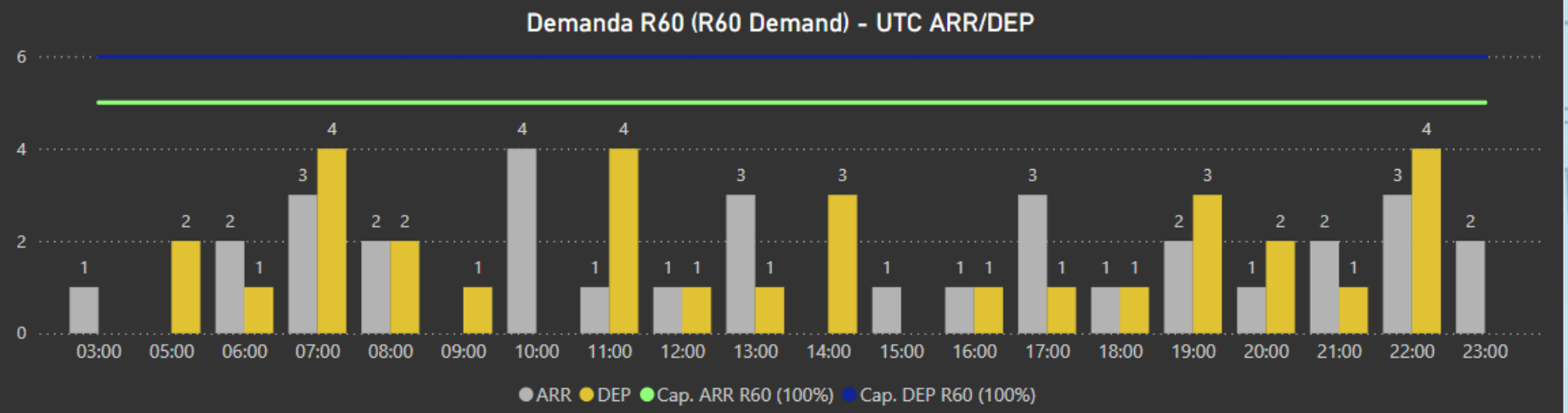

SLLP

DASHBOARD SLLP – R15

Portada (Frontpage)

PLAN DE OPERACIONES ATFM PARA LA REGIÓN SAM (*ATFM OPERATIONS PLAN FOR SAM REGION*)

.. Aeropuerto (AD)

BOL (.) + SLLP (Aero...

Season, Semana (W...

W24 (Season) + 03 (...

Día Sem. (Weekd...

Todas

Horario (Hour)

Todas

Demanda R15 diaria (Daily R15 demand) - UTC ARR/DEP

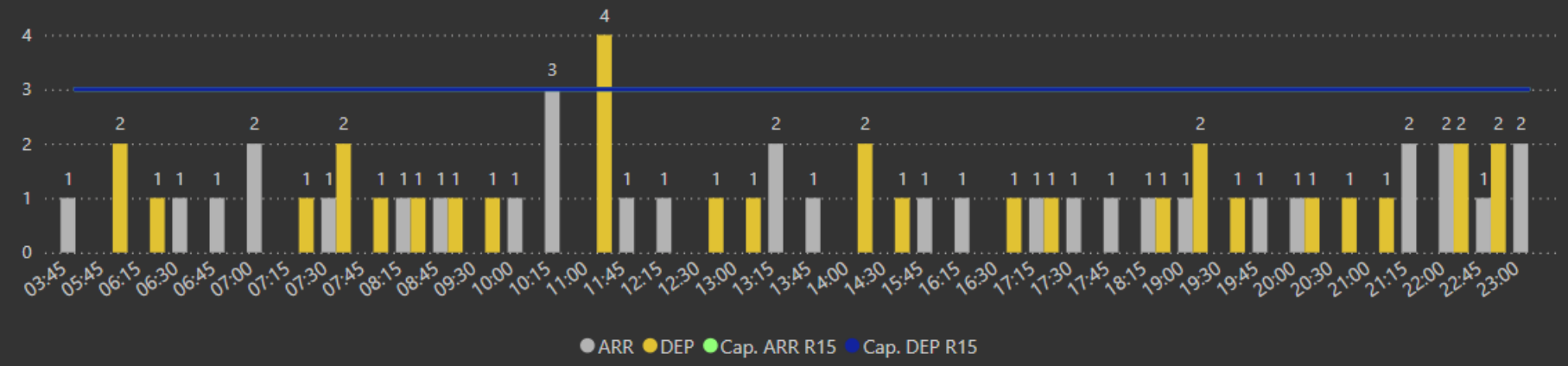

Demanda R05 diaria (Daily R05 demand) - UTC ARR/DEP

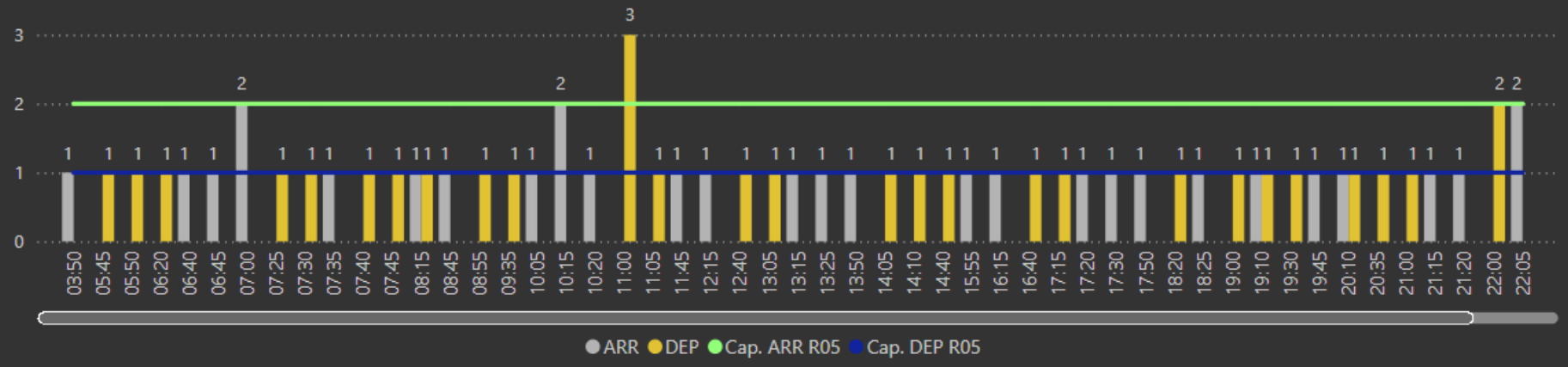

SLLP

DASHBOARD SLVR

Portada (Frontpage)

PLAN DE OPERACIONES ATFM PARA LA REGIÓN SAM (*ATFM OPERATIONS PLAN FOR SAM REGION*)

All Traffic | Commercial

Demanda R60 (R60 Demand) - UTC

Fecha (Date)	00:00	01:00	02:00	03:00	04:00	05:00	06:00	07:00	08:00	09:00	10:00	11:00	12:00	13:00	14:00	15:00	16:00	17:00	18:00	19:00	20:00	21:00	22:00	23:00	Total
15/11/2024	7				1	5	3	6	3	5	3	2	5	7	3	5	5	4	6	3	4	5	5	3	90
Total	**7**				**1**	**5**	**3**	**6**	**3**	**5**	**3**	**2**	**5**	**7**	**3**	**5**	**5**	**4**	**6**	**3**	**4**	**5**	**5**	**3**	**90**

Aeropuerto (...: BOL (.) + SLVR (Aer...

Season, Sema...: W24 (Season) + 03 ...

Día Sem. (Wee...: Todas

Horario (Hour): Todas

DEP/ARR: Todas

Rate Congestion: Rate 80%

Horarios de Congestión (Congestion Hours) - UTC

Fecha (Date)	00:00	01:00	02:00	03:00	04:00	05:00	06:00	07:00	08:00	09:00	10:00	11:00	12:00	13:00	14:00	15:00	16:00	17:00	18:00	19:00	20:00	21:00	22:00	23:00
15/11/2024																								

Color	#	Referencia
		Nº de arribos y partidas inferior al 80% de las respectivas capacidades (Arrivals and departures lower than 80% of airport capacity)
	A	Nº de arribos igual o superior al 80% de la respectiva capacidad (Arrivals equal to or greater than 80% of airport arrival rate)

Color	#	Referencia
	D	Nº de partidas igual o superior al 80% de la respectiva capacidad (Departures equal to or greater than 80% of airport departure rate)
	A/D	Nº de arribos y partidas igual o superior al 80% de la capacidad del aeropuerto (Arrivals and departures equal to or greater than 80% of airport capacity)

SLVR

DASHBOARD SLVR – R60

Portada (Frontpage)

PLAN DE OPERACIONES ATFM PARA LA REGIÓN SAM (*ATFM OPERATIONS PLAN FOR SAM REGION*)

., Aeropuerto (AD)
BOL (.) + SLVR (Aero...

Season, Semana...
W24 (Season) + 03 (...

Día Sem. (Weekd...
Todas

Horario (Hour)
Todas

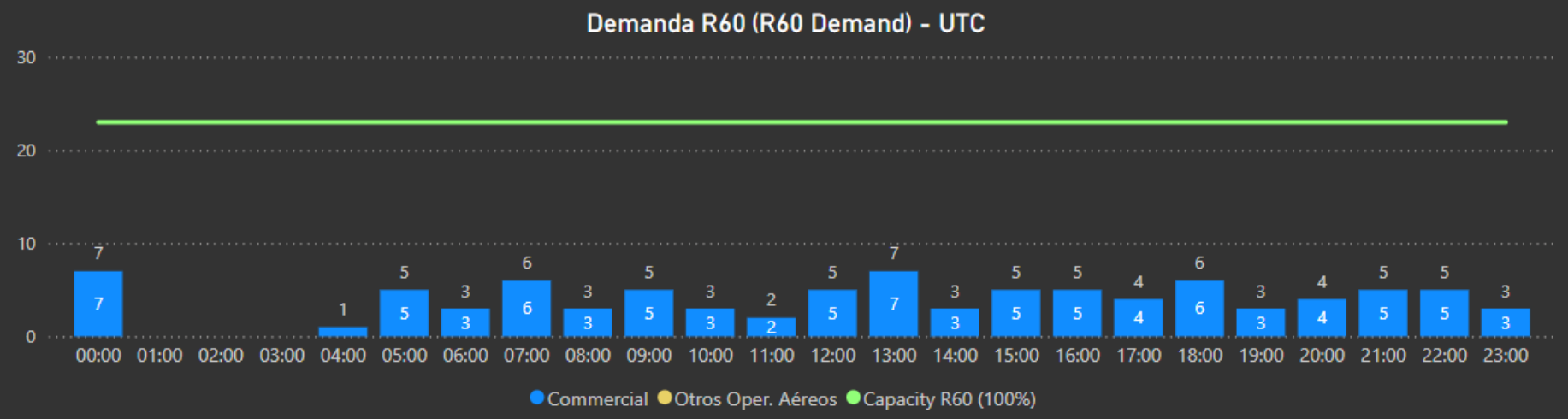

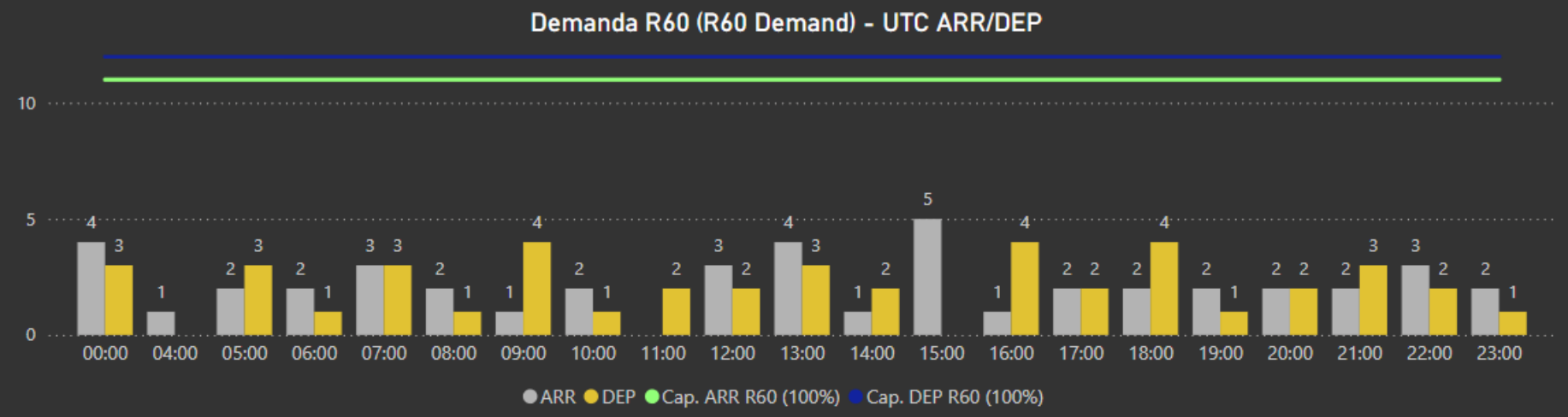

SLVR

DASHBOARD SLVR – R15

Portada (Frontpage)

PLAN DE OPERACIONES ATFM PARA LA REGIÓN SAM (*ATFM OPERATIONS PLAN FOR SAM REGION*)

.. Aeropuerto (AD)

BOL (.) + SLVR (Aero...

Season, Semana (W...

W24 (Season) + 03 (...

Día Sem. (Weekday)

Todas

Horario (Hour)

Todas

Demanda R15 diaria (Daily R15 demand) - UTC ARR/DEP

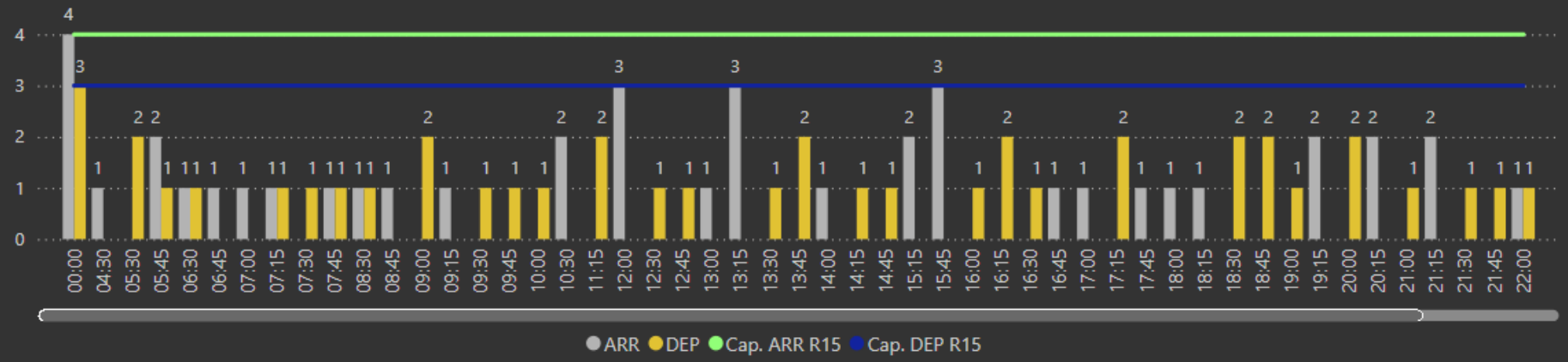

Demanda R05 diaria (Daily R05 demand) - UTC ARR/DEP

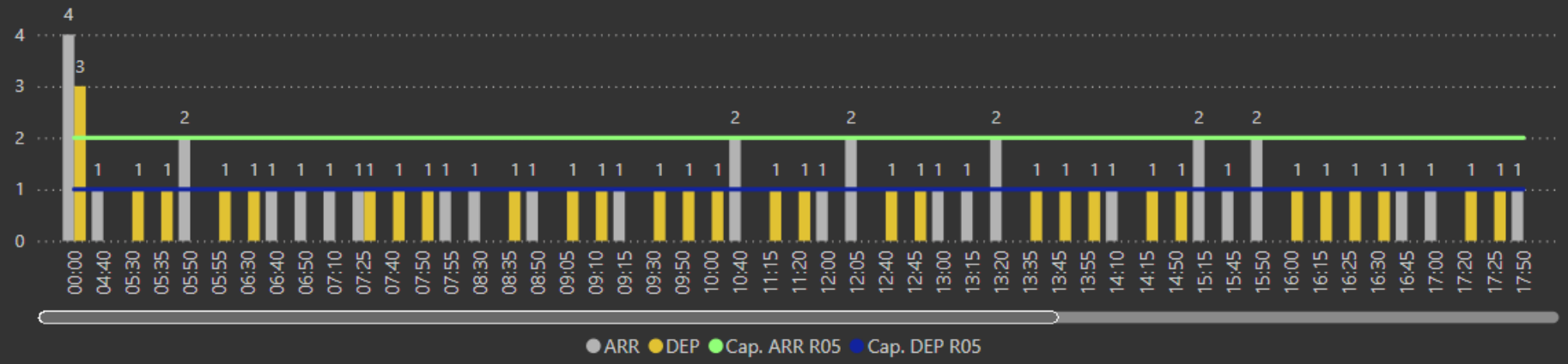

SLVR

Medidas ATFM

Estado	Origen	Destino	Medidas ATFM	Inicio (UTC)	Fin (UTC)	Razón
BOLIVIA	SLLP		No se toman medidas ATFM			
BOLIVIA	SLVR		No se toman medidas ATFM			

NAABOL
NAVEGACIÓN AÉREA Y AEROPUERTOS BOLIVIANOS